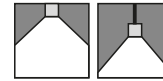


220-240V
50/60 HzIK
08IP
65

Hermetyczna oprawa na źródła światła LED, strugoodporna, przeznaczona do montażu wewnątrz obiektów przemysłowych lub architektonicznych.

DANE MECHANICZNE

Montaż: bezpośrednio na suficie, przy pomocy uchwytów (w komplecie), zwieszany, na łańcuszkach, na zawieszaniu linkowym (na zamówienie)

Obudowa: tworzywo sztuczne

Kolor: jasnoszary, grafit, czerwony

Klosz: poliwęglan

DANE ELEKTRYCZNE

Efektywność zasilacza: >90%

Zasilanie: 220-240V 50/60Hz

Zawiera źródło światła: tak

Rodzaj osprzętu: STANDARD, EASY CONNECT, DALI, STANDARD + okablowanie przelotowe 5x1,5 mm², DALI + okablowanie przelotowe 5x1,5 mm², EM 3h

Przyłącze elektryczne: przewód max 3x2,5 mm², przewód max 5x1,5 mm², przewód max 3x2,5 mm² / 2x2,5 mm²

DANE OPTYCZNE

Rozsył światła: dookólny

Sposób świecenia: bezpośredni

Typ optyki: klosz opalowy

DANE OGÓLNE

Żywotność (L80B10): 100 000 h

Dostępne na zamówienie: możliwość współpracy z centralną baterią, radarowy czujnik ruchu, czujnik zmierzchu

Gwarancja: 5 lat

Zastosowanie: parkingi, hale produkcyjne, hale magazynowe, hale montażowe, magazyny, elektrownie, młyny, warsztaty, przemysł drzewno-papierniczy



5 year warranty

Kod	Moc oprawy [W]	Strumień oprawy [lm]	Skuteczność [lm/W]	Temperatura barwowa [K]	CRI/Ra	Zakres temperatury pracy [°C]	Moduł awaryjny	Czas pracy awaryjnej	Moc oprawy AW [W]	Strumień w trybie awaryjnym [lm]
Rodzaj osprzętu: STANDARD,EASY CONNECT										
090380.5L02.0X1	31	4450	144	4000	≥80	-25 ... +35	nie	-	-	-
090380.5L04.0X1	40	5900	148	4000	≥80	-25 ... +35	nie	-	-	-
090380.5L06.0X1	48	7050	147	4000	≥80	-25 ... +35	nie	-	-	-
Rodzaj osprzętu: DALI,EASY CONNECT										
090380.3L02.0X1	31	4450	144	4000	≥80	-25 ... +35	nie	-	-	-
090380.3L04.0X1	40	5900	148	4000	≥80	-25 ... +35	nie	-	-	-
090380.3L06.0X1	48	7050	147	4000	≥80	-25 ... +35	nie	-	-	-
Rodzaj osprzętu: STANDARD + okablowanie przelotowe 5x1,5 mm²,EASY CONNECT										
090380.5L02.0X1.938	31	4450	144	4000	≥80	-25 ... +30	nie	-	-	-
090380.5L04.0X1.938	40	5900	148	4000	≥80	-25 ... +30	nie	-	-	-
090380.5L06.0X1.938	48	7050	147	4000	≥80	-25 ... +30	nie	-	-	-
Rodzaj osprzętu: DALI + okablowanie przelotowe 5x1,5 mm²,EASY CONNECT										
090380.3L02.0X1.938	31	4450	144	4000	≥80	-25 ... +30	nie	-	-	-
090380.3L04.0X1.938	40	5900	148	4000	≥80	-25 ... +30	nie	-	-	-
090380.3L06.0X1.938	48	7050	147	4000	≥80	-25 ... +30	nie	-	-	-
Rodzaj osprzętu: STANDARD,EASY CONNECT,EM 3h										
090380.5L02B.0X1	35	4450	127	4000	≥80	0 ... +35	tak	3h	4	400
090380.5L04B.0X1	44	5900	134	4000	≥80	0 ... +35	tak	3h	4	400
090380.5L06B.0X1	52	7050	136	4000	≥80	0 ... +35	tak	3h	4	400

Oprawy nie są przeznaczone do montażu w miejscach wystawionych na działanie warunków atmosferycznych, w mijniach samochodowych, w pomieszczeniach, w których stosuje się mycie myjkami ciśnieniowymi, w pomieszczeniach inwentarskich, w środowiskach agresywnych itp.

Tolerancja strumienia świetlnego +/- 10%.

Tolerancja mocy +/- 5%.

Aktualne dane produktu oraz Ogólne Warunki Gwarancji dostępne na naszej stronie www.lug.com.pl

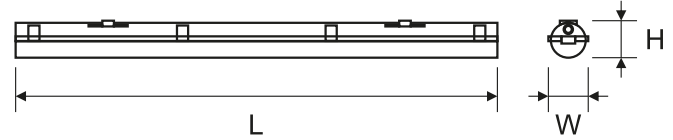
Szczegółowe informacje o strumieniach i mocach dla poszczególnych indeksów wskazane są na karcie katalogowej produktu.

Parametry w karcie katalogowej podawane są dla Ta=25°C.

090380.5L02.0 1

- Kolor
- 1 jasnoszary
 - 2 grafit
 - 3 czerwony

Kod	Wymiary [mm] L W H	Wymiary montażowe [mm] D	Ilość na palecie	Masa netto [kg]
Rodzaj osprzętu: STANDARD,EASY CONNECT				
090380.5L02.0X1	1245 100 90	766	105	1,7
090380.5L04.0X1	1245 100 90	766	105	1,7
090380.5L06.0X1	1245 100 90	766	105	1,7
Rodzaj osprzętu: DALI,EASY CONNECT				
090380.3L02.0X1	1245 100 90	766	105	1,7
090380.3L04.0X1	1245 100 90	766	105	1,7
090380.3L06.0X1	1245 100 90	766	105	1,7
Rodzaj osprzętu: STANDARD + okablowanie przelotowe 5x1,5 mm²,EASY CONNECT				
090380.5L02.0X1.938	1245 100 90	766	105	1,8
090380.5L04.0X1.938	1245 100 90	766	105	1,8
090380.5L06.0X1.938	1245 100 90	766	105	1,8
Rodzaj osprzętu: DALI + okablowanie przelotowe 5x1,5 mm²,EASY CONNECT				
090380.3L02.0X1.938	1245 100 90	766	105	1,8
090380.3L04.0X1.938	1245 100 90	766	105	1,8
090380.3L06.0X1.938	1245 100 90	766	105	1,8
Rodzaj osprzętu: STANDARD,EASY CONNECT,EM 3h				
090380.5L02B.0X1	1245 100 90	766	105	2,4
090380.5L04B.0X1	1245 100 90	766	105	2,4
090380.5L06B.0X1	1245 100 90	766	105	2,4



POZOSTAŁE ZDJĘCIA



Wersja z modulem awaryjnym 3h

AKCESORIA



150022.00986

ATLANTYK 2.0 LED zaślepka
szybkozłączka szara

150060.00987

Gripper (1 szt.)

Oprawy nie są przeznaczone do montażu w miejscach wystawionych na działanie warunków atmosferycznych, w mijniach samochodowych, w pomieszczeniach, w których stosuje się myjki ciśnieniowymi, w pomieszczeniach inwentarskich, w środowiskach agresywnych itp.

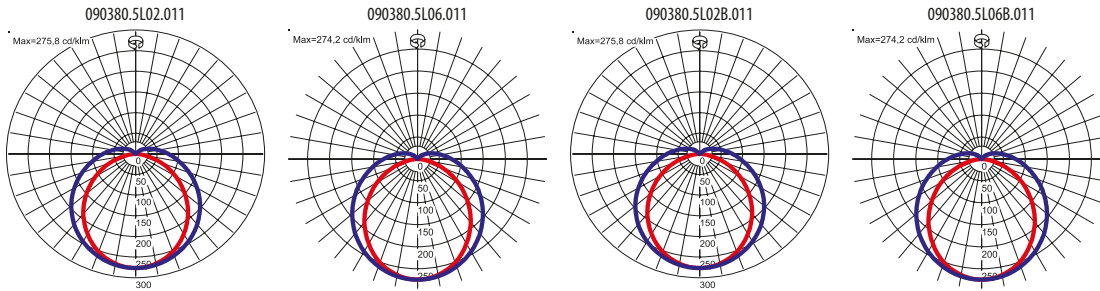

Tolerancja strumienia świetlnego +/- 10%.

Tolerancja mocy +/- 5%.

Aktualne dane produktu oraz Ogólne Warunki Gwarancji dostępne na naszej stronie www.lug.com.pl

Szczegółowe informacje o strumieniach i mocach dla poszczególnych indeksów wskazane są na karcie katalogowej produktu.

Parametry w karcie katalogowej podawane są dla Ta=25°C.

KRZYWE ŚWIATŁOŚCI**SPOSÓB ŚWIECENIA****PRZYKŁADOWE REALIZACJE**

Centrum Przesiadkowe, Zielona Góra, Polska

Oprawy nie są przeznaczone do montażu w miejscach wystawionych na działanie warunków atmosferycznych, w myjniach samochodowych, w pomieszczeniach, w których stosuje się myjki ciśnieniowymi, w pomieszczeniach inwentarskich, w środowiskach agresywnych itp.

Tolerancja strumienia świetlnego +/- 10%.

Tolerancja mocy +/- 5%.

Aktualne dane produktu oraz Ogólne Warunki Gwarancji dostępne na naszej stronie www.lug.com.pl

Szczegółowe informacje o strumieniach i mocach dla poszczególnych indeksów wskazane są na karcie katalogowej produktu.

Parametry w karcie katalogowej podawane są dla $T_a=25^{\circ}\text{C}$.