

Inteligentny naświetlacz LED

FLOOD DOB



PARAMETRY ELEKTRYCZNE

Zasilacz	Ledolux DOB
Zasilanie	100-265V AC
Sprawność	98%
Współczynnik mocy (cosφ)	≥0.98
Sterowanie	1-10V
Klasa ochronności	I

PARAMETRY ŚWIETLNE

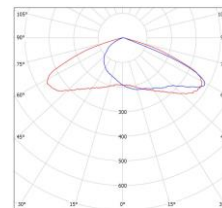
Źródło światła	Diody LED Samsung
Skuteczność świetlna oprawy	140lm/W
Rozsył światła	70°x150° (op. 75°x150°, 90°, 60°, 30°, 15°)
Barwa światła	4000K
CRI	>80

PARAMETRY OGÓLNE

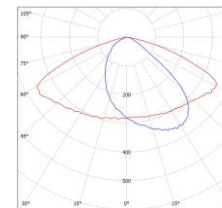
Rodzaj obudowy	Wysokociśnieniowy odlew aluminium
Rodzaj dyfuzora	Szkoło hartowane
Stopień ochrony IP	IP66
Stopień odporności na uderzenia IK	IK08
Temperatura pracy	-30°C ÷ 50°C
Żywotność (L80B10)	>120 000h
Klasa energetyczna	A++
Montaż	Na wysięgniku, na ścianie
Zastosowanie:	Oświetlenie zewnętrzne: place, składowiska, tereny zewnętrzne
Certyfikaty	CE, RoHS

Moc	Strumień (mierzony z oprawy)	Prąd znamionowy	Waga	Wymiary
50W	7 000lm	0.23A	3.0kg	L350xW230x65mm
70W	9 800lm	0.32A	3.0kg	L350xW230x65mm

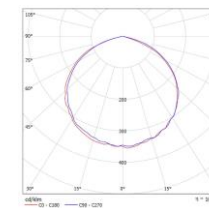
FOTOMETRIA



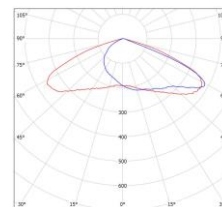
70°x150°



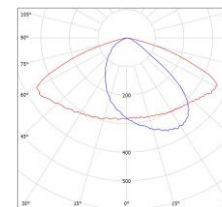
75°x150°



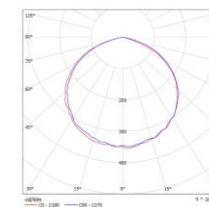
90°



60°



30°



15°

AKCESORIA

- 1. Regulowany uchwyt montażowy na ścianę**
Do montażu oprawy na ścianie, elewacji.
- 2. Uchwyt montażowy na wysięgnik**
Do montażu oprawy na wysięgniku, słupie $\varnothing 40 \div 50$ mm.

MiniWatt